




アプリで診察呼び出し

3月18日(月)より開始

インストールをお願いします

「診察のお時間が近づきました」
「診察室前でお待ちください」



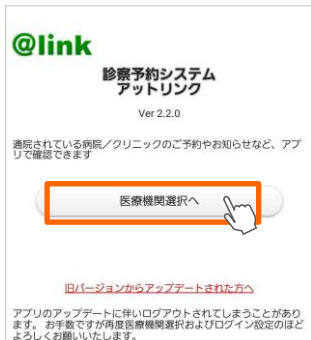
アットリンク



ログイン/ご利用登録の方法 初めてアプリをご利用される際は、ログイン/ご利用登録が必要です。

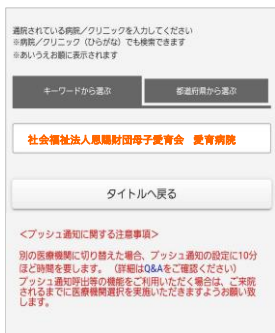
1 医療機関を選択

「医療機関選択へ」を選択してください。



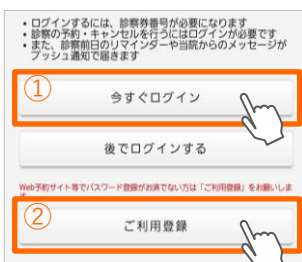
2 医療機関名を入力

当院の名称を入力してください。



3 ログイン/ご利用登録

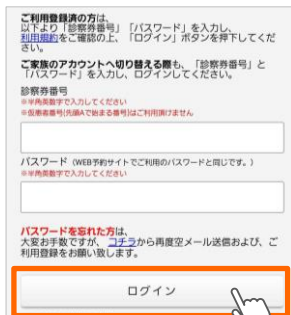
- ① WEBご利用登録をお済ませの方
「今すぐログイン」を選択してください。
- ② 診察券番号をお持ちでWEB未登録の方
「ご利用登録」を選択してください。



※②「ご利用登録」をクリックされましたら、生年月日、パスワード、メールアドレスを登録し設定を完了させてください。

4 必要項目を入力

必要項目を入力してください。



5 登録完了

完了画面が表示されると登録完了です。



※当院サテライトの愛育クリニックにて受診される方は「医療機関選択」より愛育クリニックを選択してログインいただくようお願いいたします



アプリ呼び出しのご案内について

当院では、メールまたはアプリプッシュ通知で診察お呼び出しのご案内をしています。診察お呼出しの際に、メールまたはプッシュ通知がスマートフォンに届き、診察室やお待ちいただく場所が記載されていますので、内容をご確認の上、お越しください。

STEP 1

アプリを起動

アプリを起動し、右上のメニュー(3本線の横棒マーク)をタッチしてください。



STEP 2

「通知設定」にアクセス

メインメニュー内にある「通知設定」をタッチしてください。



STEP 3

「プッシュ通知」を確認

「プッシュ通知」がONになっていることを確認します。

